

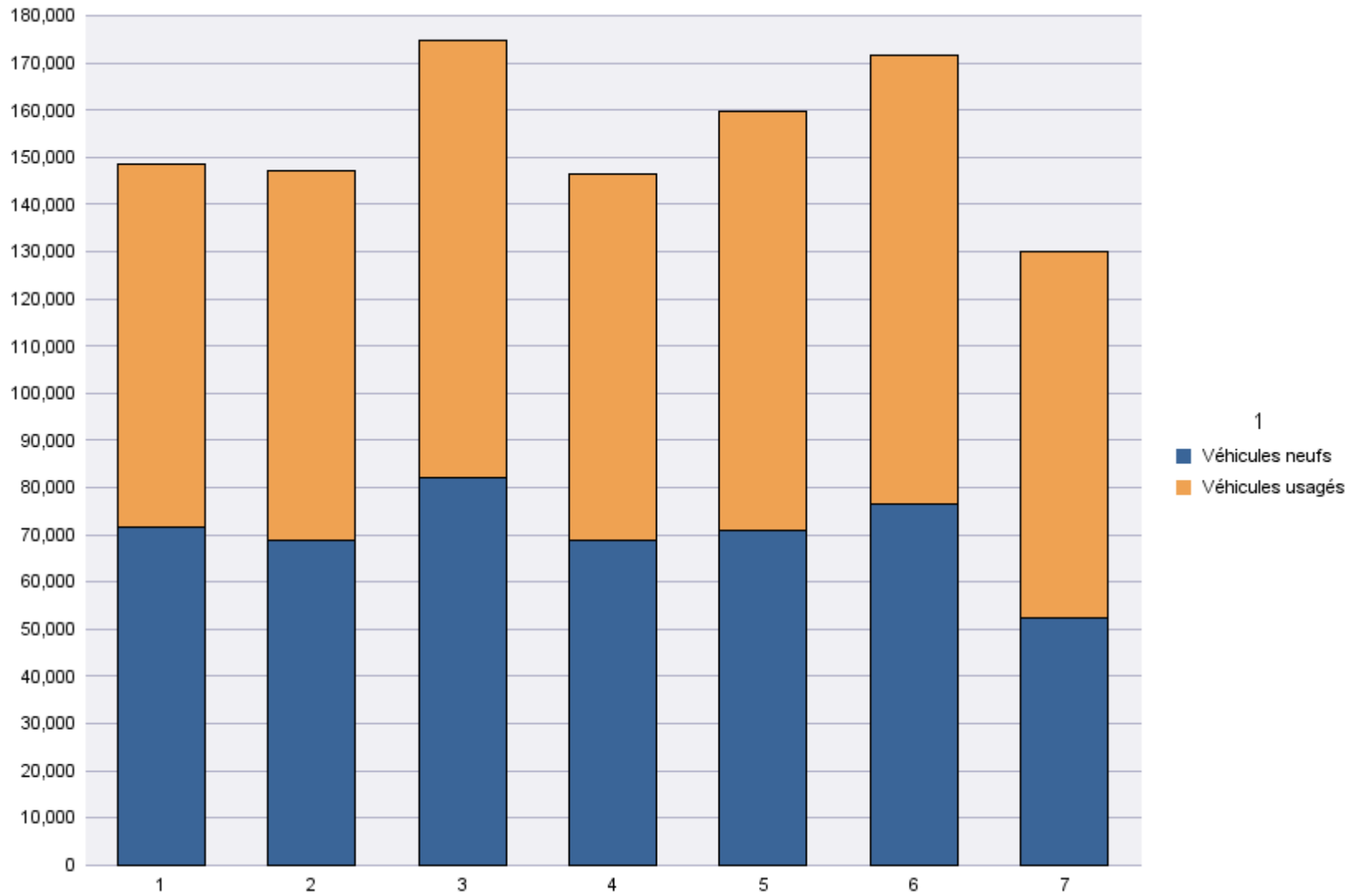
Immatriculations par Type d'Immatriculation

Période d'immatriculation: 01/07/2017 - 31/07/2017

	Véhicules neufs	Véhicules usagés	Total
Demande de nouvelle plaque	39,831	53,755	93,586
Plaque déjà disponible	12,500	23,858	36,358
Total	52,331	77,613	129,944

Période d'immatriculation: 01/01/2017 - 31/07/2017

	Véhicules neufs	Véhicules usagés	Total
Demande de nouvelle plaque	364,722	405,452	770,174
Plaque déjà disponible	126,753	181,606	308,359
Total	491,475	587,058	1,078,533



Immatriculations par Genre du Véhicule

Période d'immatriculation: 01/07/2017 - 31/07/2017

	Autres	Bus + Cars	Motos	Remorques	Semiremorques	Utilitaires < 3,5 t	Utilitaires + Camions > 3,5 t	Voitures + Mixtes		Total
Demande de nouvelle plaque	2,291	107	13,351	2,181	1,106	9,647	1,450	63,247	206	93,586
Plaque déjà disponible	323	4	1,911	105	4	2,929	102	30,980		36,358
Total	2,614	111	15,262	2,286	1,110	12,576	1,552	94,227	206	129,944

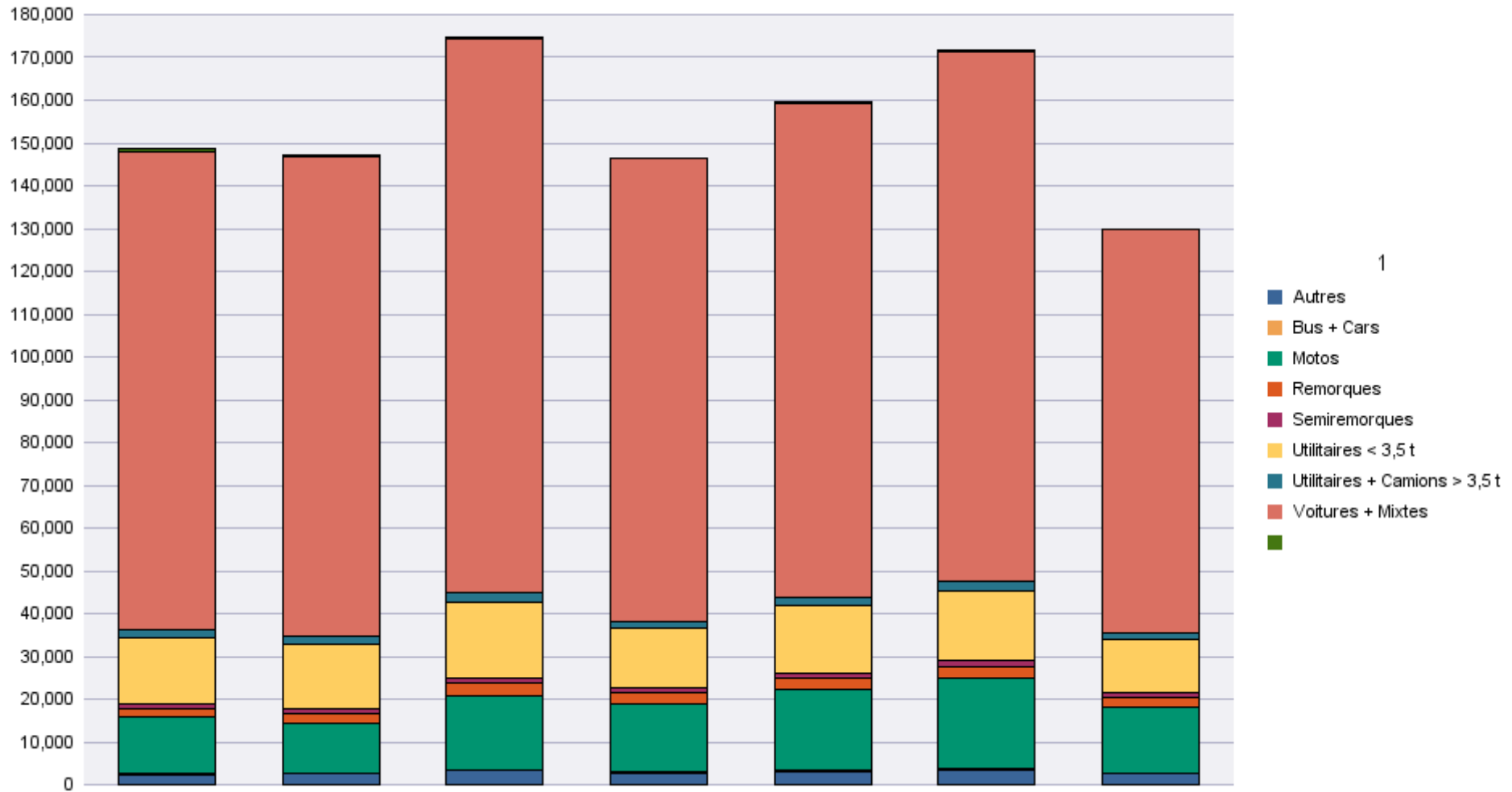
	Autres	Bus + Cars	Motos	Remorques	Semiremorques	Utilitaires < 3,5 t	Utilitaires + Camions > 3,5 t	Voitures + Mixtes		Total
Radiations de plaques	1,173	143	7,254	1,190	536	6,429	1,217	49,210	18,604	85,756

Période d'immatriculation: 01/01/2017 - 31/07/2017

	Autres	Bus + Cars	Motos	Remorques	Semiremorques	Utilitaires < 3,5 t	Utilitaires + Camions > 3,5 t	Voitures + Mixtes		Total
Demande de nouvelle plaque	17,374	1,322	100,562	16,505	8,004	81,156	12,661	530,063	2,527	770,174
Plaque déjà disponible	2,816	38	12,968	769	59	25,722	830	265,157		308,359
Total	20,190	1,360	113,530	17,274	8,063	106,878	13,491	795,220	2,527	#####

	Autres	Bus + Cars	Motos	Remorques	Semiremorques	Utilitaires < 3,5 t	Utilitaires + Camions > 3,5 t	Voitures + Mixtes		Total
Radiations de plaques	8,393	803	45,997	8,455	3,600	46,508	9,113	378,016	137,317	638,202

Immatriculations / # Inschrijvingen



Immatriculations par Carburant

Période d'immatriculation: 01/07/2017 - 31/07/2017

	AUTRES	BIO-ETHANOL	ELECTRICITE	ELECTRICITE + LPG	ESSENCE	ESSENCE + CNG	ESSENCE +ELECTR.	GASOIL	GASOIL +ELECTR.	GASOIL +LPG	GAZ NATUREL (CNG)	HYDROGENE	LPG + ESSENCE	MELANGE	
Demande de nouvelle plaque	3		849		39,134	167	1,558	47,266	64	2	53		326	561	3,603
Plaque déjà disponible			44		14,172	40	654	21,144	35		10		105	41	113
Total	3		893		53,306	207	2,212	68,410	99	2	63		431	602	3,716

	AUTRES	BIO-ETHANOL	ELECTRICITE	ELECTRICITE + LPG	ESSENCE	ESSENCE + CNG	ESSENCE +ELECTR.	GASOIL	GASOIL +ELECTR.	GASOIL +LPG	GAZ NATUREL (CNG)	HYDROGENE	LPG + ESSENCE	MELANGE	
Radiations de plaques	8	1	109	1	23,112	8	241	41,310	39	1	6		311	205	20,404

	Total
Demande de nouvelle plaque	93,586
Plaque déjà disponible	36,358
Total	129,944

	Total
Radiations de plaques	85,756

Période d'immatriculation: 01/01/2017 - 31/07/2017

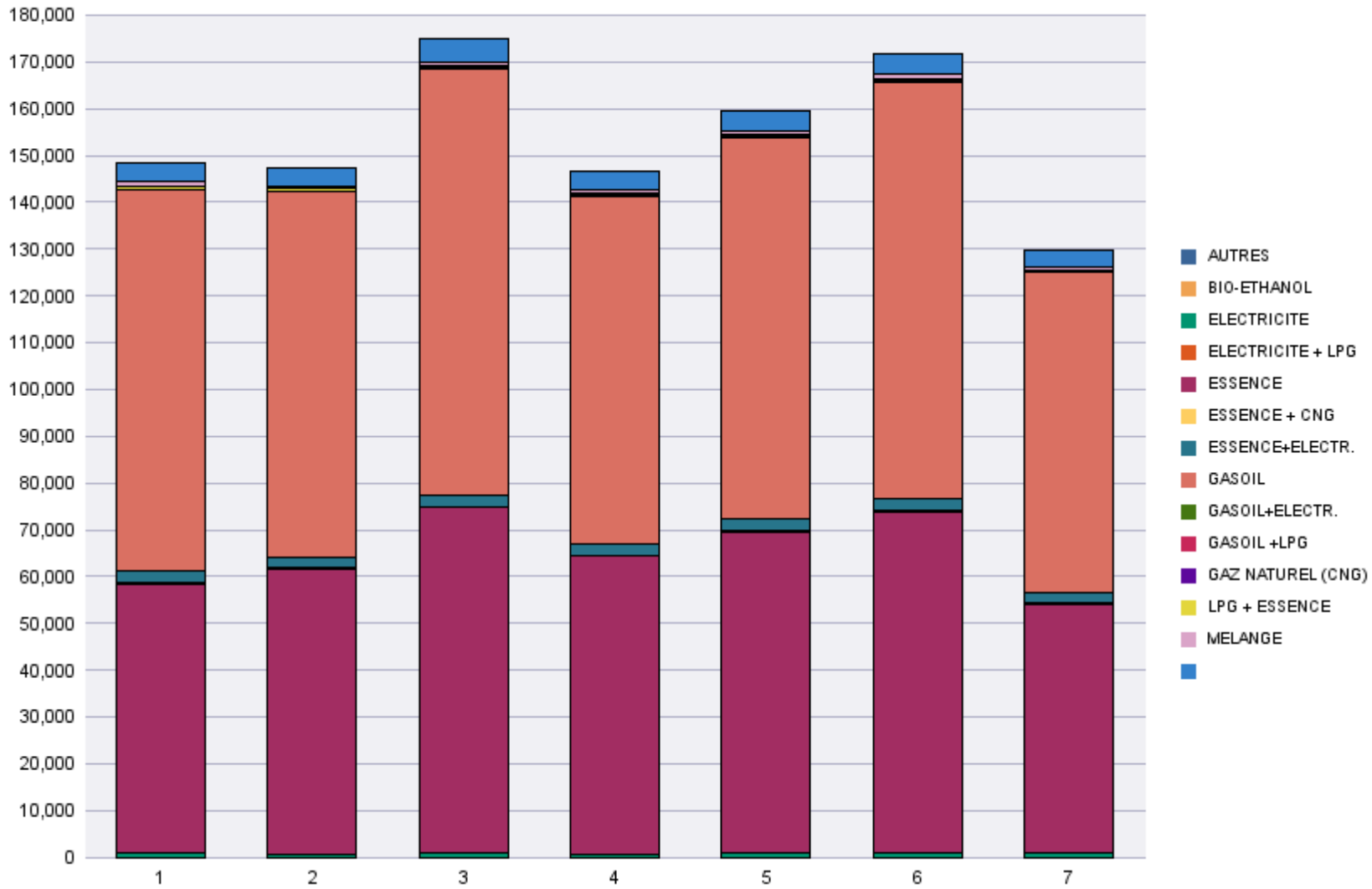
	AUTRES	BIO-ETHANOL	ELECTRICITE	ELECTRICITE + LPG	ESSENCE	ESSENCE + CNG	ESSENCE +ELECTR.	GASOIL	GASOIL +ELECTR.	GASOIL +LPG	GAZ NATUREL (CNG)	HYDROGENE	LPG + ESSENCE	MELANGE	
Demande de nouvelle plaque	18	7	5,997	3	326,604	932	11,706	387,976	635	4	759		2,385	5,028	28,120
Plaque déjà disponible		1	463	2	124,274	226	5,565	175,309	311	1	204		890	230	883
Total	18	8	6,460	5	450,878	1,158	17,271	563,285	946	5	963		3,275	5,258	29,003

	AUTRES	BIO-ETHANOL	ELECTRICITE	ELECTRICITE + LPG	ESSENCE	ESSENCE + CNG	ESSENCE +ELECTR.	GASOIL	GASOIL +ELECTR.	GASOIL +LPG	GAZ NATUREL (CNG)	HYDROGENE	LPG + ESSENCE	MELANGE	
Radiations de plaques	38	5	786	1	167,422	43	2,188	314,031	254	1	34	1	2,289	1,092	150,017

	Total
Demande de nouvelle plaque	770,174
Plaque déjà disponible	308,359
Total	#####

	Total
Radiations de plaques	638,202

Immatriculations / # Inschrijvingen



Immatriculations par Cylindrée

Période d'immatriculation: 01/07/2017 - 31/07/2017

	0 < cc <= 1100	1100 < cc <= 1300	1300 < cc <= 1600	1600 < cc <= 2000	2000 < cc	Sans cylindre	Total
Demande de nouvelle plaque	15,975	11,042	26,576	20,432	12,857	6,704	93,586
Plaque déjà disponible	3,673	4,995	13,016	10,220	3,957	497	36,358
Total	19,648	16,037	39,592	30,652	16,814	7,201	129,944

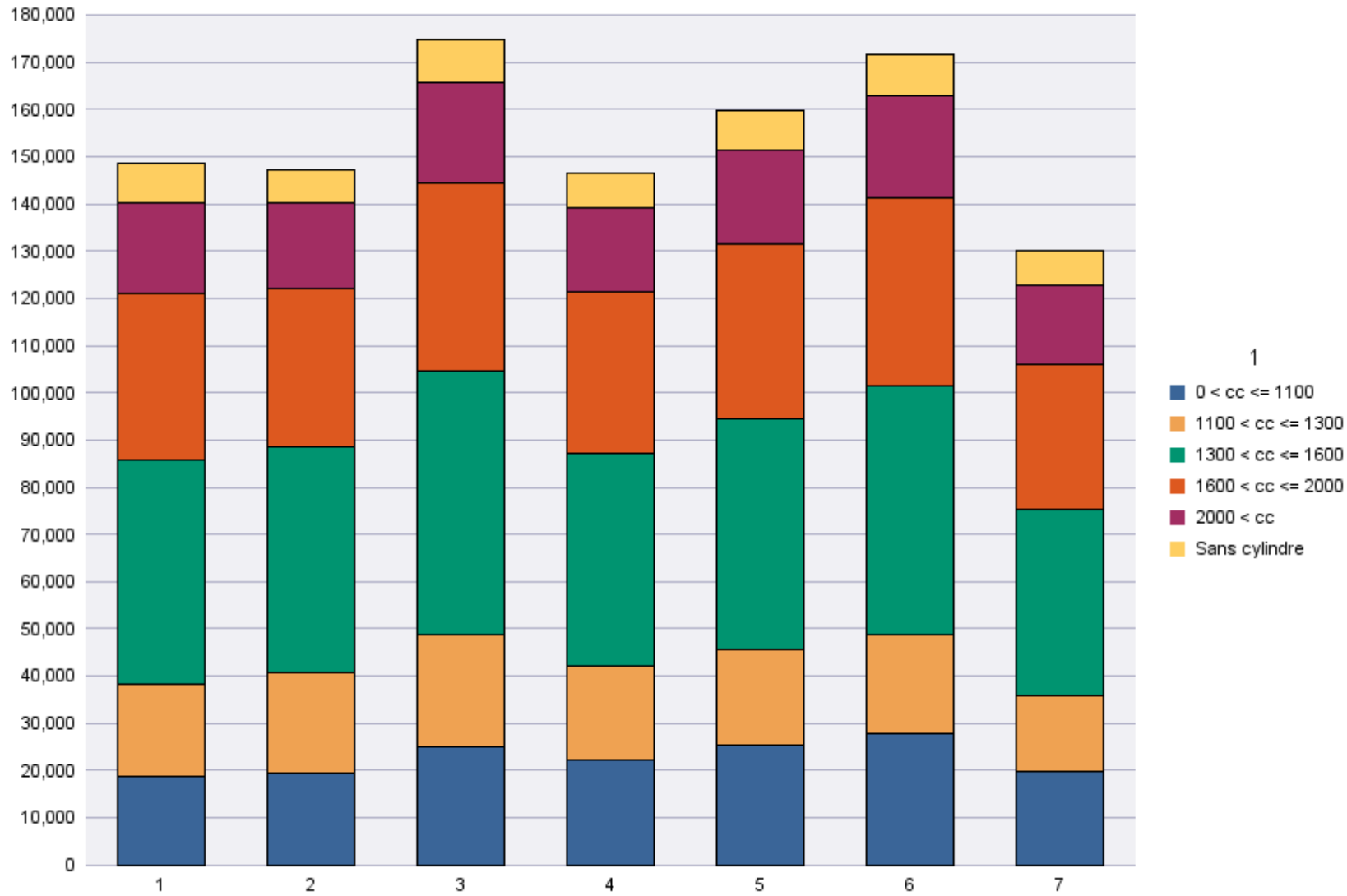
	0 < cc <= 1100	1100 < cc <= 1300	1300 < cc <= 1600	1600 < cc <= 2000	2000 < cc	Sans cylindre	Total
Radiations de plaques	8,417	6,891	20,345	17,924	9,334	22,845	85,756

Période d'immatriculation: 01/01/2017 - 31/07/2017

	0 < cc <= 1100	1100 < cc <= 1300	1300 < cc <= 1600	1600 < cc <= 2000	2000 < cc	Sans cylindre	Total
Demande de nouvelle plaque	127,415	96,170	226,219	165,847	102,195	52,328	770,174
Plaque déjà disponible	31,082	45,713	110,579	84,265	32,631	4,089	308,359
Total	158,497	141,883	336,798	250,112	134,826	56,417	#####

	0 < cc <= 1100	1100 < cc <= 1300	1300 < cc <= 1600	1600 < cc <= 2000	2000 < cc	Sans cylindre	Total
Radiations de plaques	56,941	52,191	155,527	137,559	68,316	167,668	638,202

Immatriculations / # Inschrijvingen"



Immatriculations par personne physique ou morale

Période d'immatriculation: 01/07/2017 - 31/07/2017

	Personne morale avec TVA	Personnes physiques et Personnes morales sans TVA	Total
Demande de nouvelle plaque	31,091	62,495	93,586
Plaque déjà disponible	4,500	31,858	36,358
Total	35,591	94,353	129,944

	Personne morale avec TVA	Personnes physiques et Personnes morales sans TVA	Total
Radiations de plaques	27,460	58,296	85,756

Période d'immatriculation: 01/01/2017 - 31/07/2017

	Personne morale avec TVA	Personnes physiques et Personnes morales sans TVA	Total
Demande de nouvelle plaque	262,973	507,201	770,174
Plaque déjà disponible	41,354	267,005	308,359
Total	304,327	774,206	1,078,533

	Personne morale avec TVA	Personnes physiques et Personnes morales sans TVA	Total
Radiations de plaques	204,470	433,732	638,202

Immatriculations / # Inschrijvingen

