

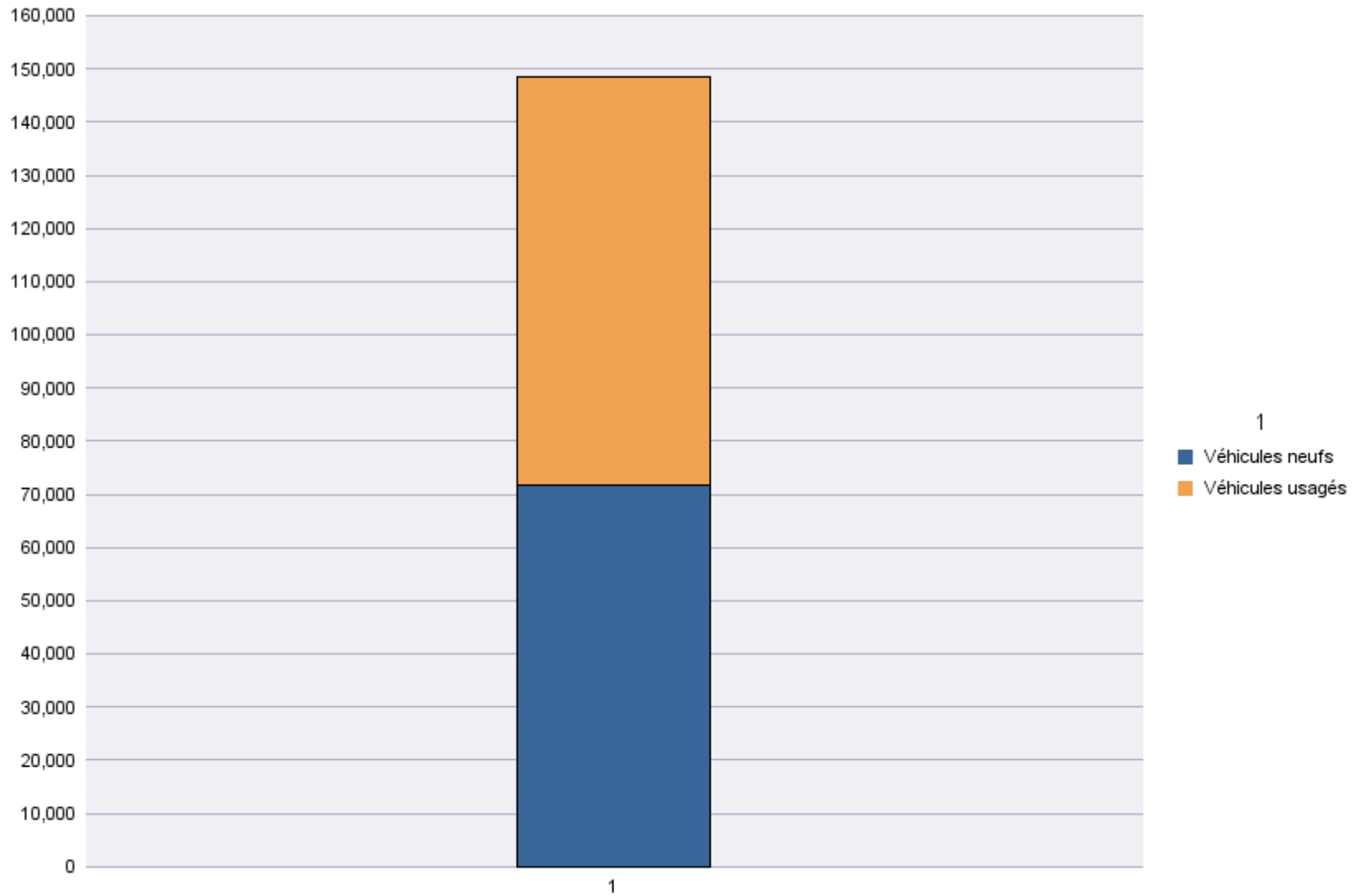
## Immatriculations par Type d'Immatriculation

Période d'immatriculation: 01/01/2017 - 31/01/2017

	Véhicules neufs	Véhicules usagés	Total
Demande de nouvelle plaque	53,887	52,466	106,353
Plaque déjà disponible	17,857	24,285	42,142
<b>Total</b>	<b>71,744</b>	<b>76,751</b>	<b>148,495</b>

Période d'immatriculation: 01/01/2017 - 31/01/2017

	Véhicules neufs	Véhicules usagés	Total
Demande de nouvelle plaque	53,887	52,466	106,353
Plaque déjà disponible	17,857	24,285	42,142
<b>Total</b>	<b>71,744</b>	<b>76,751</b>	<b>148,495</b>



## Immatriculations par Genre du Véhicule

Période d'immatriculation: 01/01/2017 - 31/01/2017

	Autres	Bus + Cars	Motos	Remorques	Semiremorques	Utilitaires < 3,5 t	Utilitaires + Camions > 3,5 t	Voitures + Mixtes		Total
<b>Demande de nouvelle plaque</b>	1,904	315	12,114	1,938	1,285	11,500	2,051	74,641	605	<b>106,353</b>
<b>Plaque déjà disponible</b>	367	9	1,001	82	15	3,674	138	36,856		<b>42,142</b>
<b>Total</b>	<b>2,271</b>	<b>324</b>	<b>13,115</b>	<b>2,020</b>	<b>1,300</b>	<b>15,174</b>	<b>2,189</b>	<b>111,497</b>	<b>605</b>	<b>148,495</b>

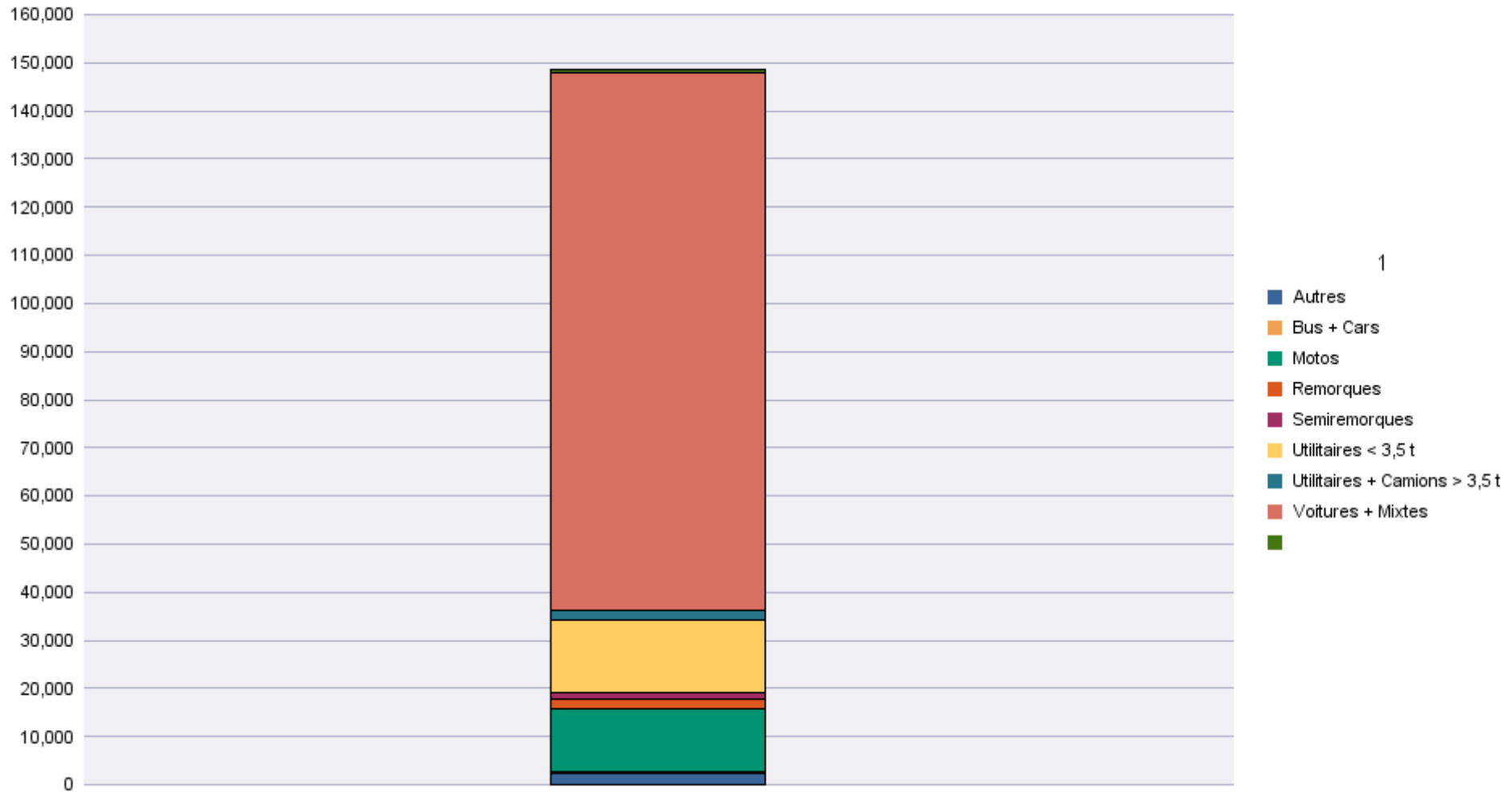
	Autres	Bus + Cars	Motos	Remorques	Semiremorques	Utilitaires < 3,5 t	Utilitaires + Camions > 3,5 t	Voitures + Mixtes		Total
<b>Radiations de plaques</b>	1,050	135	5,226	1,052	460	6,551	1,319	52,186	19,114	<b>87,093</b>

Période d'immatriculation: 01/01/2017 - 31/01/2017

	Autres	Bus + Cars	Motos	Remorques	Semiremorques	Utilitaires < 3,5 t	Utilitaires + Camions > 3,5 t	Voitures + Mixtes		Total
<b>Demande de nouvelle plaque</b>	1,904	315	12,114	1,938	1,285	11,500	2,051	74,641	605	<b>106,353</b>
<b>Plaque déjà disponible</b>	367	9	1,001	82	15	3,674	138	36,856		<b>42,142</b>
<b>Total</b>	<b>2,271</b>	<b>324</b>	<b>13,115</b>	<b>2,020</b>	<b>1,300</b>	<b>15,174</b>	<b>2,189</b>	<b>111,497</b>	<b>605</b>	<b>148,495</b>

	Autres	Bus + Cars	Motos	Remorques	Semiremorques	Utilitaires < 3,5 t	Utilitaires + Camions > 3,5 t	Voitures + Mixtes		Total
<b>Radiations de plaques</b>	1,050	135	5,226	1,052	460	6,551	1,319	52,186	19,114	<b>87,093</b>

# Immatriculations / # Inschrijvingen



## Immatriculations par Carburant

Période d'immatriculation: 01/01/2017 - 31/01/2017

	AUTRES	BIO-ETHANOL	ELECTRICITE	ELECTRICITE + LPG	ESSENCE	ESSENCE + CNG	ESSENCE +ELECTR.	GASOIL	GASOIL +ELECTR.	GASOIL +LPG	GAZ NATUREL (CNG)	LPG + ESSENCE	MELANGE		Total
<b>Demande de nouvelle plaque</b>	2	1	820	1	41,440	104	1,783	56,611	84	1	92	322	1,119	3,973	<b>106,353</b>
<b>Plaque déjà disponible</b>			55		16,167	21	838	24,749	47		25	116	19	105	<b>42,142</b>
<b>Total</b>	<b>2</b>	<b>1</b>	<b>875</b>	<b>1</b>	<b>57,607</b>	<b>125</b>	<b>2,621</b>	<b>81,360</b>	<b>131</b>	<b>1</b>	<b>117</b>	<b>438</b>	<b>1,138</b>	<b>4,078</b>	<b>148,495</b>

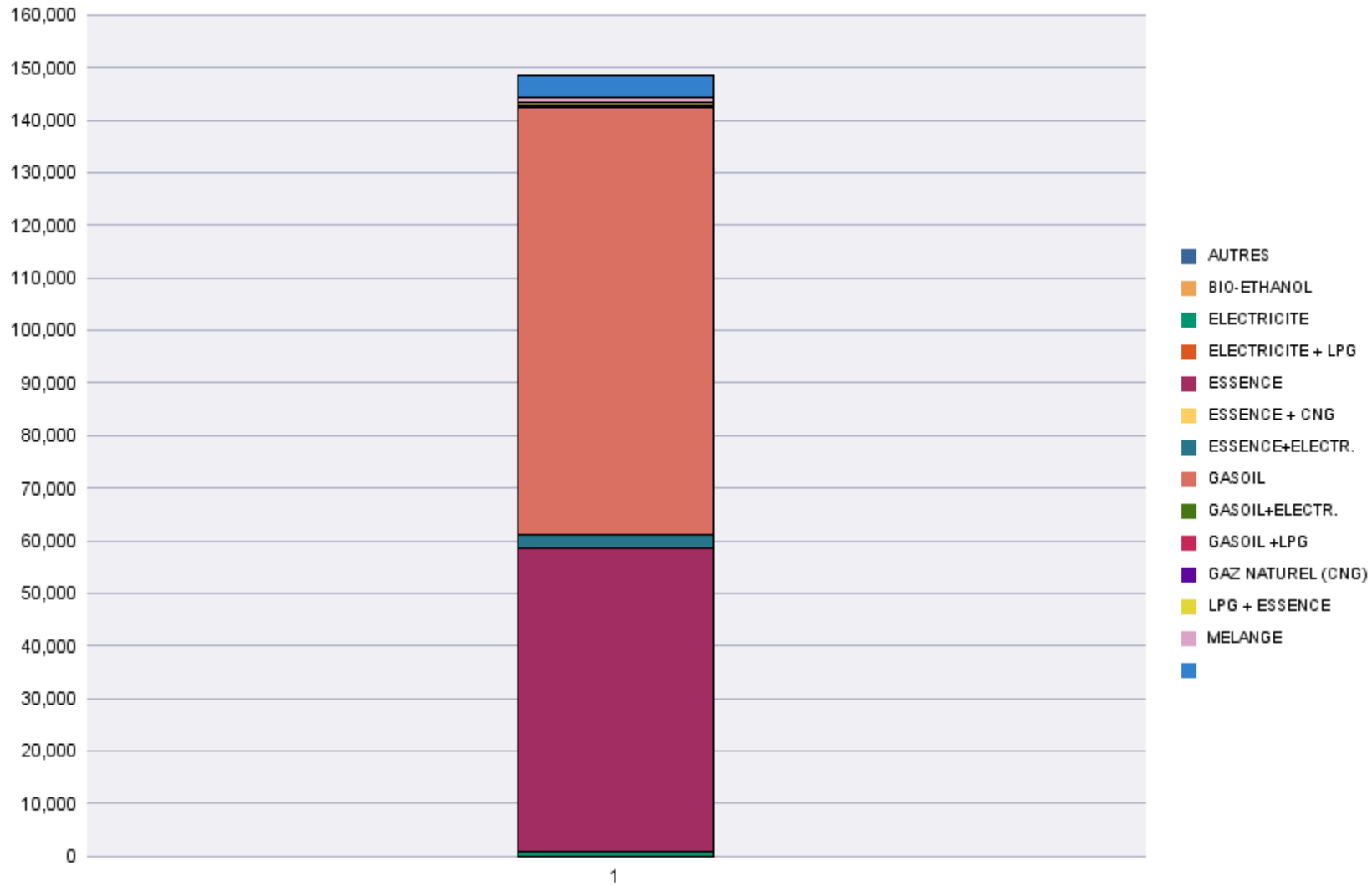
	AUTRES	BIO-ETHANOL	ELECTRICITE	ELECTRICITE + LPG	ESSENCE	ESSENCE + CNG	ESSENCE +ELECTR.	GASOIL	GASOIL +ELECTR.	GASOIL +LPG	GAZ NATUREL (CNG)	LPG + ESSENCE	MELANGE		Total
<b>Radiations de plaques</b>	6	2	85		22,546	1	292	42,979	28		4	332	95	20,723	<b>87,093</b>

Période d'immatriculation: 01/01/2017 - 31/01/2017

	AUTRES	BIO-ETHANOL	ELECTRICITE	ELECTRICITE + LPG	ESSENCE	ESSENCE + CNG	ESSENCE +ELECTR.	GASOIL	GASOIL +ELECTR.	GASOIL +LPG	GAZ NATUREL (CNG)	LPG + ESSENCE	MELANGE		Total
<b>Demande de nouvelle plaque</b>	2	1	820	1	41,440	104	1,783	56,611	84	1	92	322	1,119	3,973	<b>106,353</b>
<b>Plaque déjà disponible</b>			55		16,167	21	838	24,749	47		25	116	19	105	<b>42,142</b>
<b>Total</b>	<b>2</b>	<b>1</b>	<b>875</b>	<b>1</b>	<b>57,607</b>	<b>125</b>	<b>2,621</b>	<b>81,360</b>	<b>131</b>	<b>1</b>	<b>117</b>	<b>438</b>	<b>1,138</b>	<b>4,078</b>	<b>148,495</b>

	AUTRES	BIO-ETHANOL	ELECTRICITE	ELECTRICITE + LPG	ESSENCE	ESSENCE + CNG	ESSENCE +ELECTR.	GASOIL	GASOIL +ELECTR.	GASOIL +LPG	GAZ NATUREL (CNG)	LPG + ESSENCE	MELANGE		Total
<b>Radiations de plaques</b>	6	2	85		22,546	1	292	42,979	28		4	332	95	20,723	<b>87,093</b>

# Immatriculations / # Inschrijvingen





## Immatriculations par Cylindrée

Période d'immatriculation: 01/01/2017 - 31/01/2017

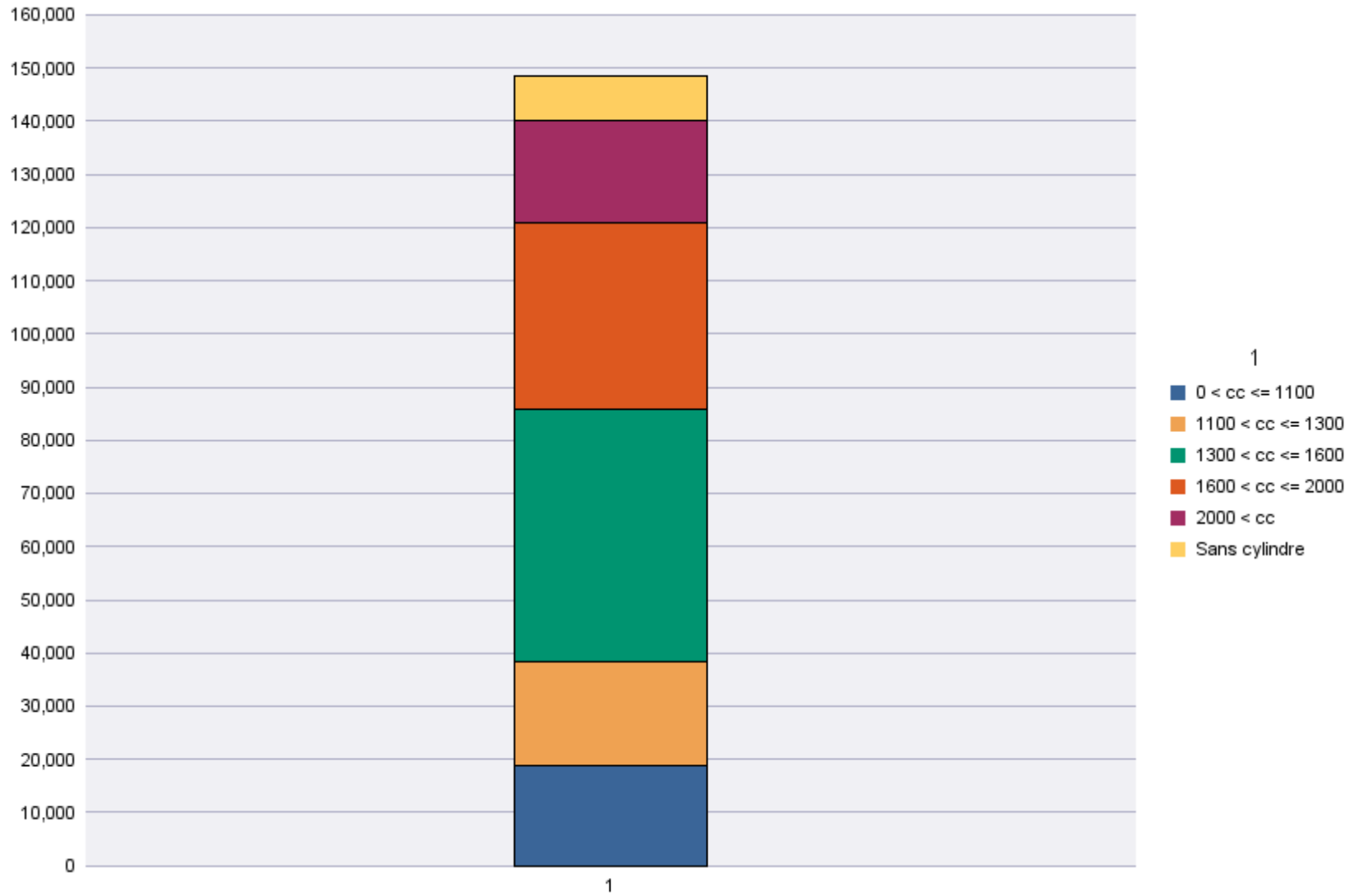
	0 < cc <= 1100	1100 < cc <= 1300	1300 < cc <= 1600	1600 < cc <= 2000	2000 < cc	Sans cylindre	Total
<b>Demande de nouvelle plaque</b>	15,430	13,198	31,887	23,512	14,467	7,859	<b>106,353</b>
<b>Plaque déjà disponible</b>	3,448	6,367	15,484	11,656	4,661	526	<b>42,142</b>
<b>Total</b>	<b>18,878</b>	<b>19,565</b>	<b>47,371</b>	<b>35,168</b>	<b>19,128</b>	<b>8,385</b>	<b>148,495</b>
	0 < cc <= 1100	1100 < cc <= 1300	1300 < cc <= 1600	1600 < cc <= 2000	2000 < cc	Sans cylindre	Total
<b>Radiations de plaques</b>	7,508	7,541	21,872	17,888	9,221	23,063	<b>87,093</b>

Période d'immatriculation: 01/01/2017 - 31/01/2017

	0 < cc <= 1100	1100 < cc <= 1300	1300 < cc <= 1600	1600 < cc <= 2000	2000 < cc	Sans cylindre	Total
<b>Demande de nouvelle plaque</b>	15,430	13,198	31,887	23,512	14,467	7,859	<b>106,353</b>
<b>Plaque déjà disponible</b>	3,448	6,367	15,484	11,656	4,661	526	<b>42,142</b>
<b>Total</b>	<b>18,878</b>	<b>19,565</b>	<b>47,371</b>	<b>35,168</b>	<b>19,128</b>	<b>8,385</b>	<b>148,495</b>

	0 < cc <= 1100	1100 < cc <= 1300	1300 < cc <= 1600	1600 < cc <= 2000	2000 < cc	Sans cylindre	Total
<b>Radiations de plaques</b>	7,508	7,541	21,872	17,888	9,221	23,063	<b>87,093</b>

# Immatriculations / # Inschrijvingen"



## Immatriculations par personne physique ou morale

Période d'immatriculation: 01/01/2017 - 31/01/2017

	Personne morale avec TVA	Personnes physiques et Personnes morales sans TVA	Total
Demande de nouvelle plaque	38,538	67,815	106,353
Plaque déjà disponible	6,023	36,119	42,142
<b>Total</b>	<b>44,561</b>	<b>103,934</b>	<b>148,495</b>

	Personne morale avec TVA	Personnes physiques et Personnes morales sans TVA	Total
Radiations de plaques	31,101	55,992	87,093

Période d'immatriculation: 01/01/2017 - 31/01/2017

	Personne morale avec TVA	Personnes physiques et Personnes morales sans TVA	Total
<b>Demande de nouvelle plaque</b>	38,538	67,815	<b>106,353</b>
<b>Plaque déjà disponible</b>	6,023	36,119	<b>42,142</b>
<b>Total</b>	<b>44,561</b>	<b>103,934</b>	<b>148,495</b>

	Personne morale avec TVA	Personnes physiques et Personnes morales sans TVA	Total
<b>Radiations de plaques</b>	31,101	55,992	<b>87,093</b>

# Immatriculations / # Inschrijvingen

